

Liebe Eltern und Kinder der Klassen 1a und 1b,

da wir noch nicht genau wissen, wann wir uns wiedersehen dürfen, habe ich für euch auch etwas für Englisch zusammengestellt. Wie ihr wisst, haben wir die Farben auf Englisch besprochen und einige Wörter, die ihr auch schon aus dem Deutschen kanntet. Damit ihr daran weiterhin üben könnt, habe ich mir ein paar schöne Sachen für euch überlegt 😊

Es gibt eine schöne Geschichte zu den Farben, die ihr euch, wenn möglich, auf Youtube anschauen könnt:

<https://www.youtube.com/watch?v=WST-B8zQleM>

Hört euch die Geschichte ruhig mehrere male an! Versucht zu verstehen, welche Farben die Tiere haben.

Außerdem habe ich auch noch ein paar leichte Übungen zu den Farben für euch. Dazu bekommt ihr natürlich auch die minicards noch einmal, falls ihr die nicht mehr alle findet 😊

Hier könnt ihr dann alle Wörter, die wir bisher gelernt haben nochmal wiederholen. Ihr dürft euch gerne Spiele ausdenken, die ihr mit den minicards spielen wollt.

Hier nochmal die Anleitung um minicards zu basteln:

Schneide die Kärtchen aus und male die Farbklecke in den besprochenen Farben an: gelb, grün, rot, blau, weiß, schwarz, rosa, lila, orange, braun und grau. Danach suchst du dir die passenden englischen Wörter zu den Farben. Zum Beispiel die Karte mit dem roten Farbklecks und das englische Wort "red". Klebe diese beiden so aufeinander, dass du auf einer Seite das Wort und auf der anderen Seite das Bild sehen kannst.

Hier noch ein paar interessante links 😊

https://www.youtube.com/results?sp=mAEB&search_query=now+its+time+for+english

https://www.youtube.com/watch?v=LkpE_GtAy3Y

Manche von euch haben auch die CD aus dem Englischbuch zuhause, auf der ihr unseren Colour Song hören könnt!


Viel Spaß beim Singen 😊







Ich wünsche euch und natürlich auch euren Familien weiterhin alles Gute und hoffe, dass wir uns bald wiedersehen!!!






Eure

Frau Reis

1  Listen and point to the colours.

2  Draw your own T-shirt.

					
yellow	green	red	blue	white	black

					
pink	purple	orange	brown	grey	my T-shirt

3  Sing the song.  CD 5/6








4  Colour the T-shirts in the song.

Musik: traditionell

D A D



Green and yel-low, red and blue, red and blue, red and blue.

 and ,  and ,  and ,  and .

D A⁷ D



Green and yel-low, red and blue, white and black and grey.

 and ,  and ,  and  and .

FC 26 – 36

WC 26 – 36










KV 8/9

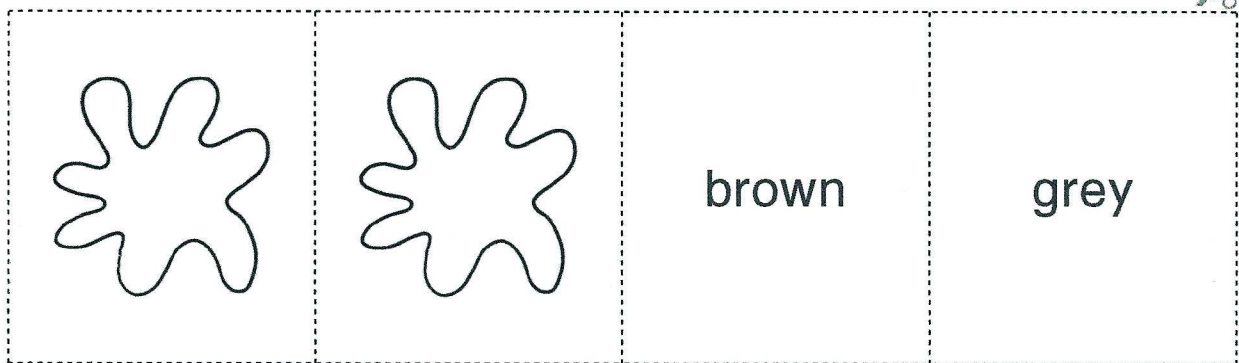
• CD 1 Tracks 14 – 16

• Fö 2

• Fo 3



			
			
		yellow	green
red	blue	white	black
pink	purple	orange	



► Find and write in.
Spure die Wörter nach.

red



green



blue



yellow



black



white



t	r	e	d	p	i	b	l	a	c	k	s
b	l	u	e	h	a	t	z	u	l	v	e
g	r	w	o	x	y	e	l	l	o	w	b
n	g	r	e	e	n	d	m	r	z	c	j
w	e	t	r	z	u	i	w	h	i	t	e



Colours




► Link and colour in.
Verbinde und male aus.

Colours



green
grün

red
rot



blue
blau

yellow
gelb



blue
blau

yellow
gelb




green
grün

white
weiß



black
schwarz

white
weiß



black
schwarz

red
rot

► Colour in.
Male aus.

1 = green


2 = red

3 = blue

4 = yellow

5 = white

Blumen für meine
beste Freundin Muna!














Colours

name: _____



2. Draw a line

- 1 Read the words. 
- 2 Colour the pictures in the correct colour. 
- 3 Draw a line from the picture to the word. 



red
yellow
pink
grey
black
orange
white



4. Magic words

1 Fill in the missing letters. 

g o w w g e p r n b u

__range

__reen

__hite

purpl__

yello__

__ink

__rey

brow__

__ed


bl__e

__lack

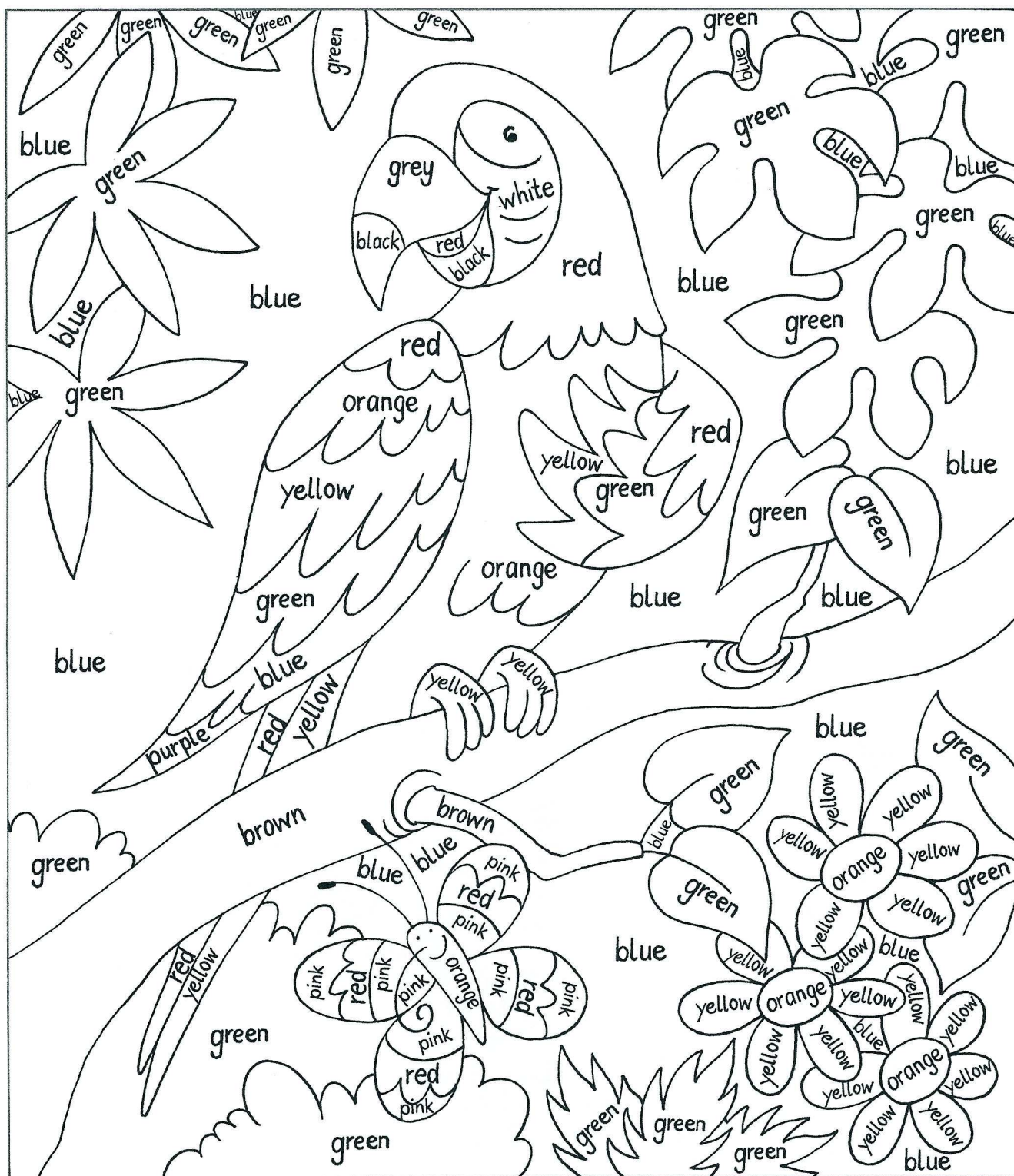




5. Read and colour


1 Read the words. 

2 Colour the picture. 





5. Read and colour

1 Read the sentences. 

2 Colour the picture. 

Colour number one yellow.
Colour number two orange.
Colour number three pink.
Colour number four purple.
Colour number five green.

Colour number six blue.
Colour number seven black.
Colour number eight red.
Colour number nine brown.

