

Das habe ich in Heft A gelernt

1




AEIOU



Ban



Bl



Tab



R



L



L

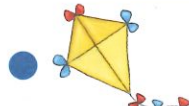
2



Am Ende el, en oder er?




Gabel



Drach

die



Leit



Pins

3




rechnen → ich rechne

rechnen

ich rechne



les_____




bad_____



helf_____



lach_____





4

Fatma und Tim lesen ein Buch. ☐Fatma und Tim malen ein Bild. ☐Tim bastelt einen Drachen. ☐Tim bastelt ein Domino. ☐Tim besucht oft seinen Opa. ☐Tim besucht oft seine Oma. ☐

Z z



1



2



1. 6d  

2. 

3. 

4. 

5. 



Zebra



Zoo



tanzen



Im Zoo tanzen Zebras.

Im



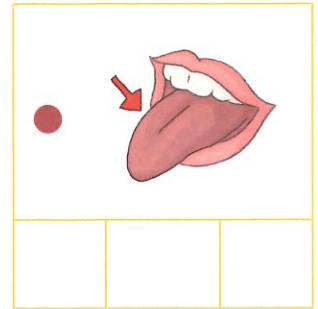


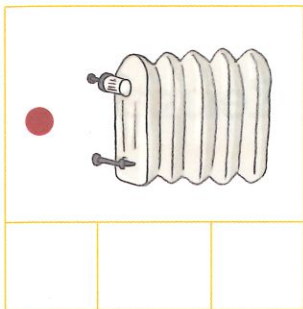
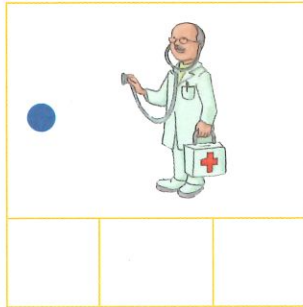

3



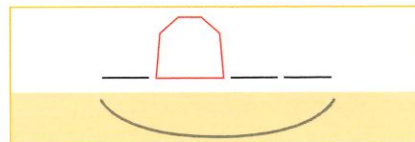
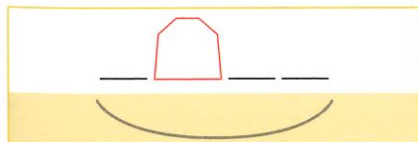
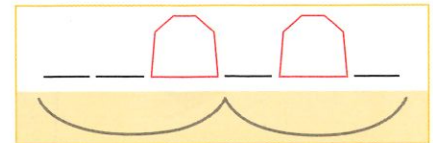
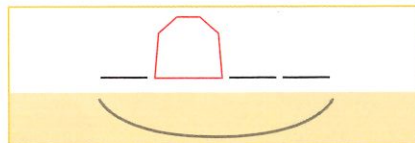
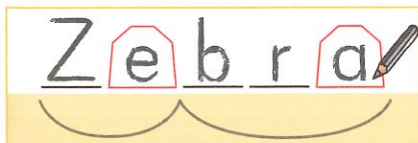

Z

z

z



4



der Prinz, der Prinz
Der Prinz malt.
Der Prinz malt Herzen.



Z z

5



Prinz ☐

Pilz ☐

Pelz ☐



Pilot ☐

Pirat ☐

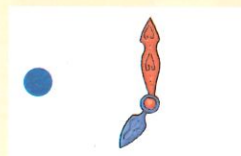
Pin**sel** ☐



Herz ☐

Herd ☐

Helm ☐



Ze**ich**en ☐

Ze**ig**er ☐

Ze**il**e ☐

6



Male **A E I O U**
in den Silben an.



• Zug ☐



• Ze**bra** ☐



• Pol**iz**ist ☐



• Sa**l**z ☐



• Zit**ro**ne ☐





Seltsamer Zoo


Der Esel ist lila.

Der rote Elefant tanzt.


Das gelbe Zebra rennt zur rosa Giraffe.

Das Nashorn ist in einem bunten Zelt.

Der Tiger frisst gelbe Zitronen.



Suche passende Namen:



Au au



1



Au Au
au au

Au . Au

au . au

2



Baum



Auto .



blau



laut

Das blaue Auto hupt laut.




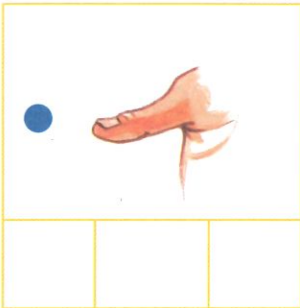


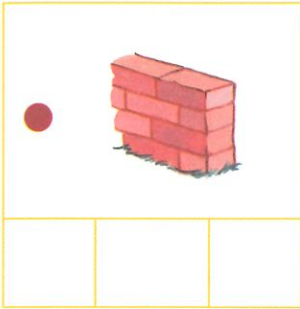
Das



3



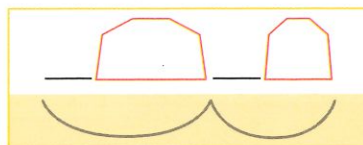
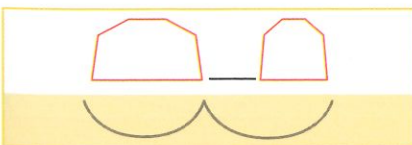
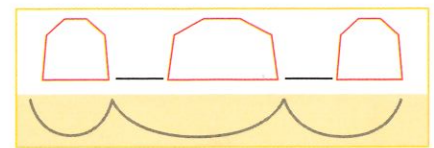
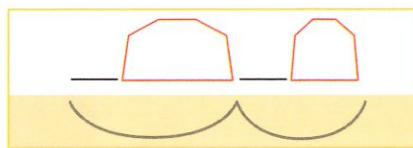

Au au au



4



A E I O U ,
Au und Ei sind auch dabei.



grau, grau, grau, grau

das Haus, das Haus

Das Haus ist grau.



Au au



5



Haus ☐

Maus ☐

Faust ☐



Aula ☐

Auto ☐


Auge ☐



Eisen ☐

Eifer ☐

Eimer ☐



Leiter ☐

Leine ☐

Leier ☐

6



Male alle **A E I O U** in den Silben an.
Auch **Au** ist dabei!



Zaun ☐



Auge ☐



Baum ☐



Auto ☐



Daumen ☐

Handwriting practice lines for the word 'Zaun'.

Handwriting practice lines for the word 'Auge'.

Handwriting practice lines for the word 'Baum'.

Handwriting practice lines for the word 'Auto'.

Handwriting practice lines for the word 'Daumen'.





Zauberer Mauro

Mauro ist ein Zauberer.

Sein Bart ist grau.

Sein Mantel ist braun.

Auf seinem roten Hut
ist eine graue Taube.

Mauro ruft:

Simsalabim!



Mauro hat gezaubert:

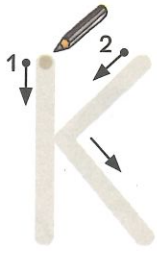






K k



1











2



3









K k k

 <div></div> <div></div> <div></div>	 <div></div> <div></div> <div></div>	 <div></div> <div></div> <div></div>	 <div></div> <div></div> <div></div>
 <div></div> <div></div> <div></div>	 <div></div> <div></div> <div></div>	 <div></div> <div></div> <div></div>	 <div></div> <div></div> <div></div>

4



 <div></div>	 <div></div>	 <div></div>
<p>P a k e t </p> <div></div>	<div></div> <div></div>	<div></div> <div></div> <div></div>
 <div></div>	 <div></div>	<div></div> <div></div>
<div></div> <div></div>	<div></div> <div></div>	<div></div> <div></div> <div></div>




keiner, keiner, keiner
kann, kann, kann, kann
Keiner kann kommen.



K k




5



Kante ☐

Karte ☐

Kasten ☐



Kater ☐

Kamel ☐

Kakadu ☐



Papa ☐

Papagei ☐

Paket ☐



Krokus ☐

Krone ☐

Krokodil ☐

6



Male alle **A E I O U** in den Silben an.

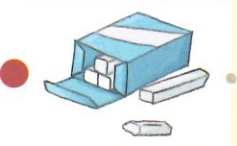
Au und **Ei** sind auch dabei!



Kleid ☐



Kreisel ☐



Kraut ☐



Kreis ☐



Kreide ☐





Im Zirkus

Eine Frau

im roten Kleid tanzt.

Der Mann auf dem Seil

hat eine Krone auf.

Der Zauberer kann

ein blaues Tuch zaubern.

Der Mann auf der bunten

Kugel ist der Direktor.



Das kann ich im Kinder-Zirkus:

