





1



die



das




die



die



die



die



das



der



der

V



die

nn



der

mm



die

ck




-el oder -er?

1



Vogel 



Schnabel _____




Feder _____



Flügel _____



Messer _____



Stängel _____



Roller _____



Käfer _____



Wurzel _____



Gärtner _____



Wasser _____




Zwiebel _____

2

-el

-er

der Vogel 



Früh blüher

1



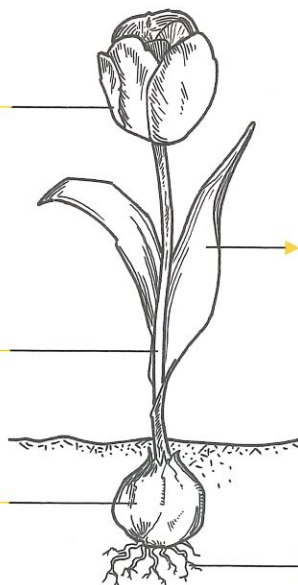
die Hyazinthe



die Tulpe ~~die Hyazinthe~~ die Oster glocke
der Krokus das Schneeglöckchen

2

die



das Blatt der Stängel die Wurzel die Blüte die Zwiebel




Die Amsel

1

das Männchen

das Weibchen



der Lauf

das Auge

der Lauf

der Flügel

der Schnabel

der Schwanz

2

Das Männchen ist schwarz.

Der Schnabel ist gelb.

Um die Augen hat es
einen gelben Ring.

Jeder Lauf ist braun.

Das Weibchen ist braun.

Der Schnabel ist braun.

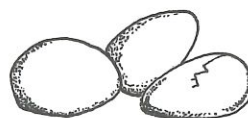
Die Läufe sind auch braun.

Male die Amseln
von Aufgabe 1
richtig an.



Die Eier der Amsel sind hellblau.

Sie haben braune Punkte.



1: Die Körperteile der Amsel mithilfe des Wortspeichers richtig beschriften.

2: Beide Amseln mithilfe des Textes richtig anmalen.

🐾: Eier mithilfe des Textes richtig anmalen.



Das weiß ich von der Amsel

1.




Die Amsel legt



Eier Nest Junges Wurm legt brütet schlüpft füttert



1

Vase ☐Vater ☐Vogel ☐Stapel ☐Stängel ☐Stein ☐Spinne ☐Spinat ☐Spaten ☐

2

ein junges Schaf ☐ein junger Hase ☐eine junge Meise ☐vier kleine Eier ☐vier kleine Vögel ☐vier kleine Würmer ☐

3

Zwei Hühner picken Körner. ☐Zwei Hasen knabbern Möhren. ☐Zwei Hamster fressen Salat. ☐Am Himmel scheint die Sonne .

Im Garten blühen viele _____.

Eine Amsel brütet im _____.

Ein junger Vogel schlüpft aus dem _____.


Die Meise hat einen Wurm im _____.



Schnabel



Sonne



Nest



Tulpen



Ei

1, 2, 3: Zum Bild passendes Wort, passende Wortgruppe, passenden Satz ankreuzen.

☘: Sätze mithilfe der Wortabbildungen sinnvoll ergänzen;

Differenzierung: Partnerlesen/Tandemlesen.



Frühblüher

Frühblüher sind Blumen. Sie blühen in den ersten Monaten des Jahres. Zuerst blühen Schneeglöckchen und Krokusse. Bald danach blühen Osterglocken und Tulpen.



Schneeglöckchen



Krokus



Osterglocke



Tulpe



Die Zwiebel

Viele Frühblüher wachsen aus einer Zwiebel. Die Zwiebel speichert die Nahrung für die Blume.

Die Nahrung braucht die Blume, damit sie wachsen und blühen kann.



Hyazinthe

Versucht es doch mal !

Das braucht ihr:

- eine frische Tulpe
- ein Glas
- Wasser
- Tinte



Der Stängel muss frisch angeschnitten sein!



So geht es:

Füllt etwas Wasser in das Glas.

Gibt ganz viel Tinte dazu.

Stellt die Tulpe in das blaue Wasser.

Vermutet: Was passiert?

Wartet einige Stunden.

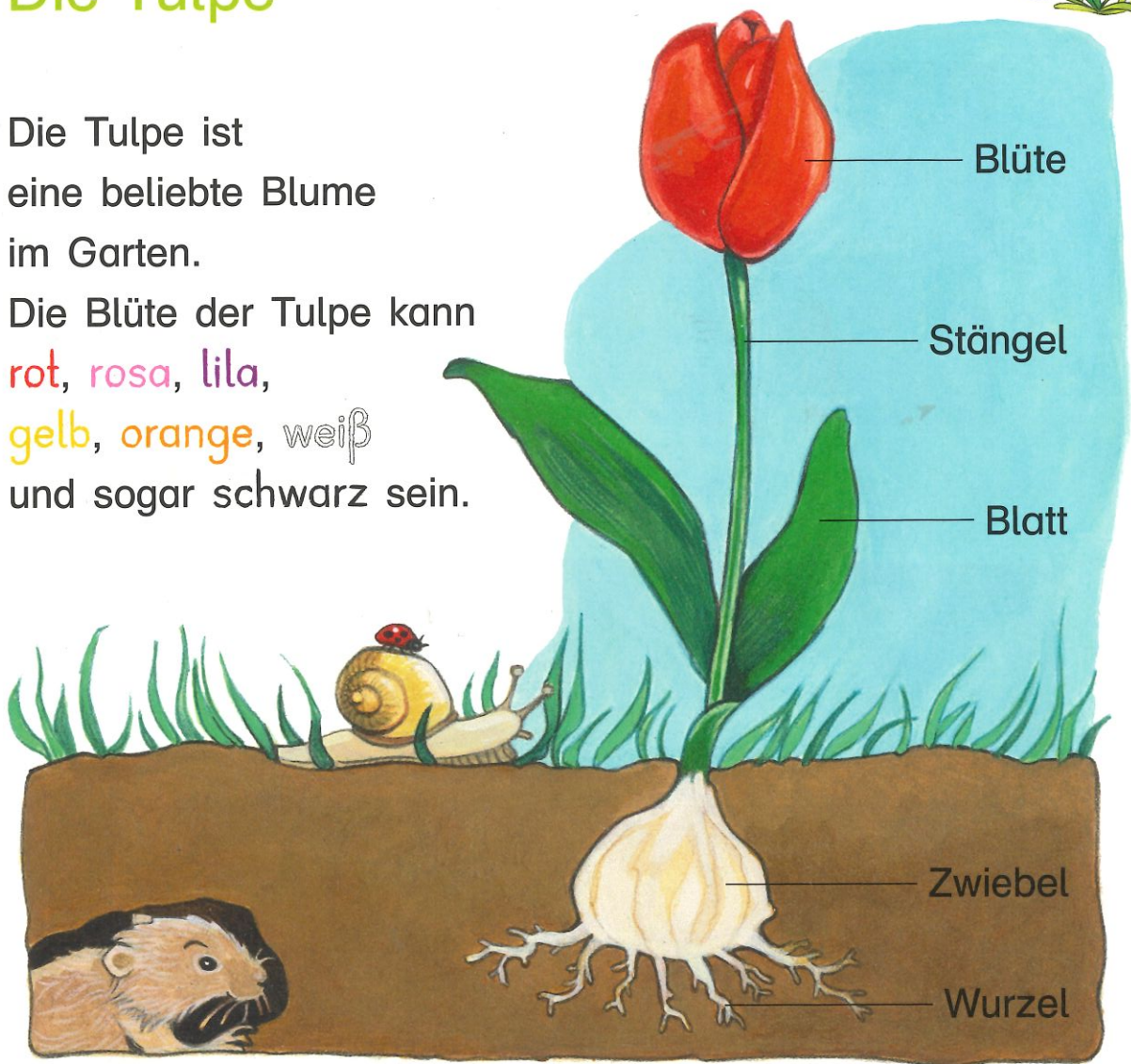
Was beobachtet ihr?

Die Tulpe



Die Tulpe ist eine beliebte Blume im Garten.

Die Blüte der Tulpe kann rot, rosa, lila, gelb, orange, weiß und sogar schwarz sein.



Vor 400 Jahren waren Tulpenzwiebeln in Holland selten und kostbar. Reiche Menschen bezahlten sehr viel Geld dafür. Eine Zwiebel kostete so viel wie ein Haus!



Die Tulpe



Dunkel
war alles und Nacht.
In der Erde tief
die Zwiebel schlief,
die braune.

Was ist das für ein Gemunkel,
was ist das für ein Geraune,
dachte die Zwiebel,
plötzlich erwacht.
Was singen die Vögel da droben
und jauchzen und toben?

Von Neugier gepackt,
hat die Zwiebel einen langen Hals gemacht
und um sich geblickt
mit einem hübschen Tulpengesicht.
Da hat ihr der Frühling entgegengelacht.



Josef Guggenmos

